








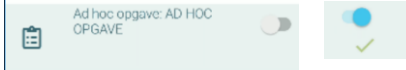



Kør Rute - Aflever hjælpemiddel til modtager (borger / lokalt lager) (App)

Denne navigationsseddel viser hvordan den mobile medarbejder gennemfører "Kør rute" og registrerer aflevering af hjælpemiddel. Forud for dette er hjælpemidler plukket og pakket i den valgte leveringsbil.

Fase	Forklaring	Navigation
Vælg køreliste	Åbn menuen ved at trykke på de tre vandrette striber øverst til venstre og tilgå "Kørelister".	
Vælg kør rute	Tryk på ikonet "Kør rute" under den ønskede køreliste / "bil". De 2 næste rekvisitioner ligger "åbne" med ikoner til rutevejledning og opkald. Bemærk; Rækkefølge kan ændres ved at markerer rekvisition og trække den til anden placering.	
Rekvisition m. Vigtig information.	Rekvisitionen viser udvalgte informationer såsom Vigtig information, om hjælpemidlet skal håndteres af flere, eller om der aftalt opkald før ankomst. I øvrigt vises det hvis den borger som rekvisition omhandler, er registreret død	
Få navigation	Tryk på vejviser ikonet for at få navigation til adressen	
Ring til modtager	Tryk på telefonikonet for at ringe til modtageren. Denne mulighed præsenteres uanset om borger har bedt om at blive ringet op. Hvis der er angivet kontaktperson til opringning, så er det det nummer der kan ringes op på.	
Åben rekvisition	Tryk på linjen med modtagerens navn og adresse	
Kontakt rekvirent	Det fremgår hvem der har lavet rekvisition og bruger kan ringe til rekvirent via 3 prik menu	
Scan hjælpemiddel	Scan hjælpemidlerne på listen over hjælpemidler som skal afleveres – scannet hjælpemiddel markeres med grønt flueben	
Kvittering	Næste skridt er at modtager skal bekræfte med underskrift, at hjælpemidlerne er modtaget. Såfremt der ikke kan indhentes underskrift, markeres dette.	 

Ad hocopgave	Såfremt der er lavet en Ad hoc opgave på levering, så fremgår den her . Registrer udførelse af Ad Hoc opgave.	
Afslut	Afslut leveringen ved at trykke på fluebenet	

Ændringslog

Version	Ændret af	Dato	Ændringer
1	ths	20/9-22	oprettet